

lieber.logisch.lagern

BAM!
**MULTIPLUS-SET
AKTION***
AB 381,10 EUR
Art.-Nr. 12740-4-16
* solange der Vorrat reicht



48
STUNDEN
AB LAGER



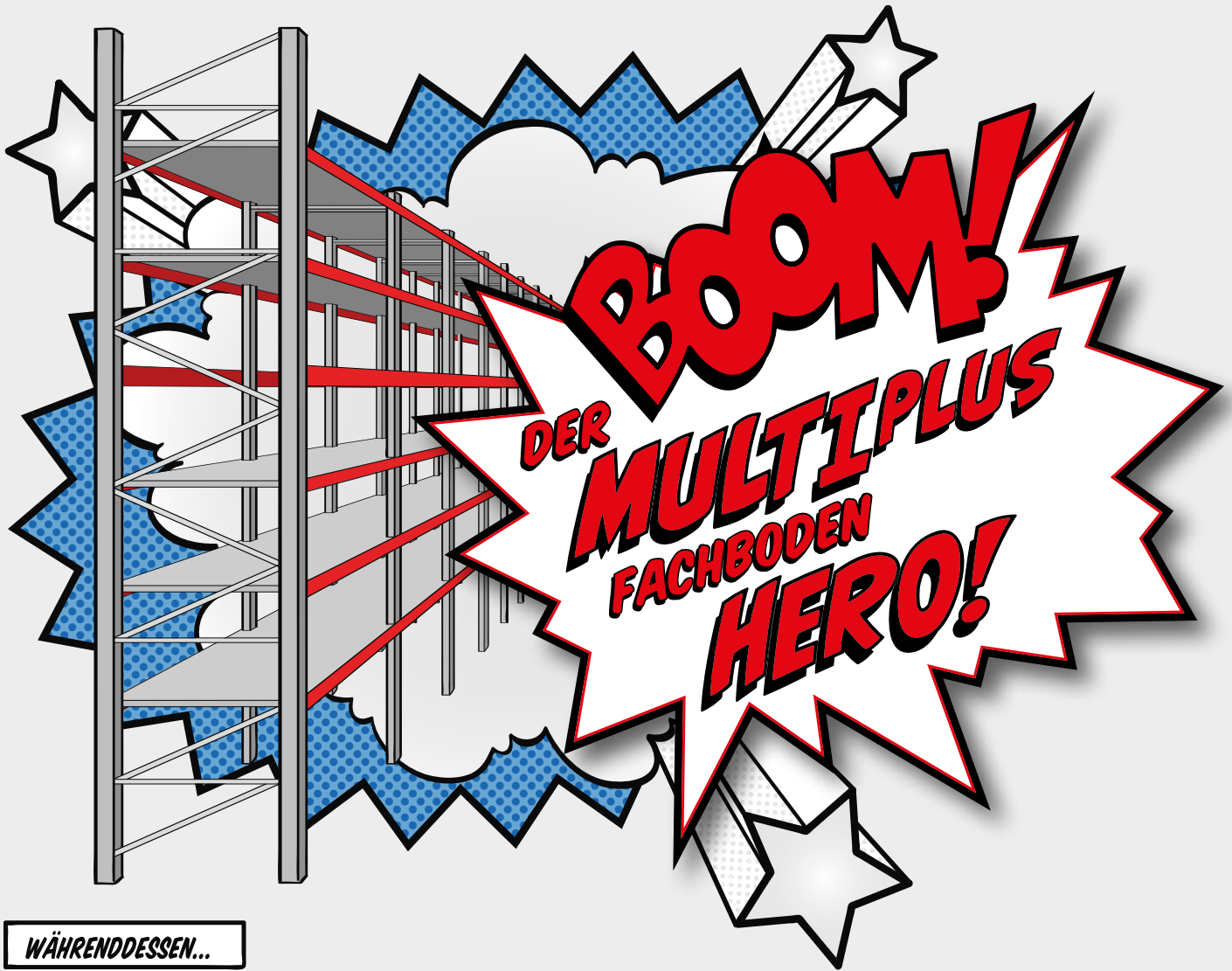
**IM WERT VON
25,- EUR**

Einlösbar online bei
über 500 Shops.


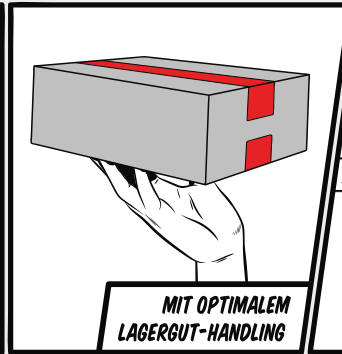


**20 %
Aktionsrabatt**
ab 300,- € Bestellwert
bis zum 31.12.2020



Highlights 2020
Bestseller & Neuheiten
im Überblick



WÄHRENDESSEN...



Sprechen Sie mit unseren Experten!

Trägt mehr, fasst mehr, kann mehr!

Lassen Sie uns Ihr Lager clever machen! Unsere Projektgenieure durchdenken Ihren gesamten Lagerprozess. Sprechen Sie jetzt mit uns über Ihr schnelles, effizientes, raumoptimiertes MULTIplus-Lager: +49 (0) 2933 836-0.

www.schulte-lagertechnik.de



» Das **MULTIplus-Set** als 4er-Set zum Aktionspreis



BAM!
MULTIPLUS-SET
AKTION*
AB 381,10 EUR
(mit 4 Regalfeldern)
48 Stunden ab Lager abgehend
Art.-Nr. 12740-4-16

* solange der
Vorrat reicht



**IM WERT VON
25,- EUR**

Einlösbar online bei über 500 Shops.


Schnell geliefert und schnell aufgebaut

- individuell erweiterbar mit dem **MULTIplus-Stecksystem**
- schnelle und einfache Montage

Das Aktions-Set

- 1 Grundregal + 3 Anbauregale je 1.000 mm Breite
- 16 **MULTIplus150** Fachböden
- 150 kg Fachlast
- 1,3 t Feldlast
- 400, 500 oder 600 mm Tiefe
- 2.000 mm Höhe
- Rahmen vormontiert
- verzinkt



MULTIplus-Set · 4.036 mm Gesamtbreite				AKTION-SET
Höhe mm	Tiefe mm	Feldlast	Fachböden	
2.000	400	1,3 t	16	Art.-Nr. 12740-4-16 381,10 €
2.000	500	1,3 t	16	Art.-Nr. 12750-4-16 410,97 €
2.000	600	1,3 t	16	Art.-Nr. 12760-4-16 443,93 €

Einzelpreise der Grund- und Anbauregale finden Sie auf Seite 5.



Stecksystem

Schraubensystem

Büroregale

Weitspannregale

Palettenregale

Kragarmregale

Regalanlagen & Bühnen

» Die neue EXPRESSline

In 48 Stunden ab Lager unterwegs zu Ihnen

Fachbodenregale

unsere Topseller mit Expressversand

Eigenschaften

- inkl. 5 **MULTIplus150** Fachböden
- erhältlich in den Tiefen 300, 400, 500 und 600 mm
- Fachböden im Raster von 25 mm in der Höhe verstellbar
- einseitig nutzbar, Aussteifung durch Kreuzstrebe
- verzinkt

Nutzen

- in 48 Stunden ab Lager versandfertig
- handlich verpackt in Kartons



GRUNDREGAL AB
121,96 €
Art.-Nr. 20730-K



TOPSELLER!

Fachbreite 1.000 mm · Fachlast 150 kg

		Tiefe mm		300		400		500		600	
	Höhe mm	Feldlast Tonnen	Fachböden	Grundregal	Anbauregal	Grundregal	Anbauregal	Grundregal	Anbauregal	Grundregal	Anbauregal
verzinkt	2.000	1,3	5	12730-K	12735-K	12740-K	12745-K	12750-K	12755-K	12760-K	12765-K
				121,96 €	87,98 €	133,64 €	98,72 €	144,15 €	108,35 €	155,16 €	118,48 €
	Zusatzböden 2er Pack mit 8 Fachbodenträgern			17230-2-K	17230-2-K	17240-2-K	17240-2-K	17250-2-K	17250-2-K	17260-2-K	17260-2-K
				21,60 €	21,60 €	25,52 €	25,52 €	29,02 €	29,02 €	32,72 €	32,72 €

» MULTIplus-Set

Fix und fertig verpackt zum Mitnehmen

Fachbodenregal eingeschweißt in Folie

Eigenschaften

- inkl. 4 **MULTIplus150** Fachböden
- mit vormontierten T-Profil-Rahmen
- erhältlich in den Tiefen 400, 500 und 600 mm
- Fachböden im Raster von 25 mm in der Höhe verstellbar
- einseitig nutzbar, Aussteifung durch Kreuzstrebe
- verzinkt

Nutzen

- abholbereit, da lagervorrätig im SCHULTE-Fachhandel
- einfache, werkzeugfreie Montage

**GRUNDREGAL AB
118,45 €**
Art.-Nr. 12740-4



TOPSELLER!

Fachlast 150 kg · Feldlast 1,3 t

		Tiefe mm		400		500		600		
	Höhe mm	Breite mm	Feldlast Tonnen	Fachböden	Grundregal	Anbauregal	Grundregal	Anbauregal	Grundregal	Anbauregal
					Art.-Nr.	Preis	Art.-Nr.	Preis	Art.-Nr.	Preis
verzinkt	2.000	1.000	1,3 t	4	12740-4	12745-4	12750-4	12755-4	12760-4	12765-4
					118,45 €	87,55 €	129,78 €	93,73 €	141,11 €	100,94 €
					Zusatzböden 2er Pack mit 8 Fachbodenträgern	12759	12759	12758	12758	12758-60
					27,54 €	27,54 €	31,04 €	31,04 €	34,95 €	34,95 €



GRUNDREGAL AB
121,96 €
 Art.-Nr. 12730



Fachbodenregale MULTIplus150

einseitig nutzbar

Eigenschaften

- Fachböden im Raster von 25 mm in der Höhe verstellbar
- ideal zum Aufbau von Regalzeilen vor Wänden und als Doppelregal Rücken an Rücken
- individuelle Anpassung an räumliche Gegebenheiten und das Lagergut durch drei Regalbreiten
- geeignet zum Bau mehrstöckiger Regalanlagen

Nutzen

- schneller Aufbau durch einfaches Stecken der Fachböden
- einfaches Ausrichten des Regals durch Spannschlösser an den Kreuzstreben
- Erhöhung der Feldlast durch zusätzliche Tiefenriegel möglich

Aufbaumaße

Grundregal:
Nennlänge + 60 mm

Anbauregal:
Nennlänge + 6 mm

Rahmentiefe gesamt:
Nenntiefe + 36 mm

MULTIplus150 Der Alleskönner

- **150 kg Fachlast:** z.B. für Werkzeuge, Farben, Eisenwaren
- für die Fachlast einzigartige **Kantenhöhe von nur 25 mm**
- **Steigerung** der Fachlast auf **220 kg** durch optionale Verstärkungsunterzüge

TOPSELLER!

Fachbreite 1.000 mm · Fachlast 150 kg

		Tiefe mm		300		400		500		600	
Rahmen / Fachböden verzinkt	Höhe mm	Feldlast Tonnen	Fachböden	Grundregal	Anbauregal	Grundregal	Anbauregal	Grundregal	Anbauregal	Grundregal	Anbauregal
				2.000	1,3 t	5	12730 121,96 €	12735 87,98 €	12740 133,64 €	12745 98,72 €	12750 144,15 €
2.500	1,6 t	6	12731 150,94 €	12736 107,87 €	12741 165,52 €	12746 121,04 €	12751 178,66 €	12756 132,86 €	12761 192,40 €	12766 145,28 €	
			12732 186,10 €	12737 130,85 €	12742 202,64 €	12747 145,98 €	12752 217,53 €	12757 159,55 €	12762 233,12 €	12767 173,82 €	
3.000	1,6 t	7	17230-B 10,80 €	17230-B 10,80 €	17240-B 12,76 €	17240-B 12,76 €	17250-B 14,51 €	17250-B 14,51 €	17260-B 16,36 €	17260-B 16,36 €	

Fachbodenregale

MULTIplus250

einseitig nutzbar

Eigenschaften

- Fachböden im Raster von 25 mm in der Höhe verstellbar
- ideal zum Aufbau von Regalzeilen vor Wänden und als Doppelregal Rücken an Rücken
- individuelle Anpassung an räumliche Gegebenheiten und das Lagergut durch drei Regalbreiten
- geeignet zum Bau mehrstöckiger Regalanlagen

Nutzen

- schneller Aufbau durch einfaches Stecken der Fachböden
- einfaches Ausrichten des Regals durch Spannschlösser an den Kreuzstreben
- Steigerung der Feldlast durch zusätzliche Tiefenriegel möglich

Aufbaumaße

Grundregal:

Nennlänge + 60 mm

Anbauregal:

Nennlänge + 6 mm

Rahmentiefe gesamt:

Nenntiefe + 36 mm



MULTIplus250

Der Kraftprotz

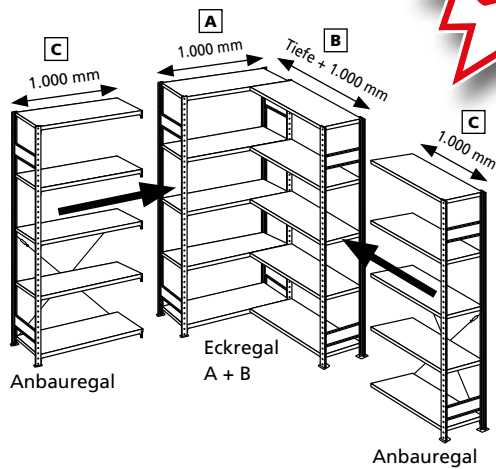
- **250 kg Fachlast:** z.B. für Kanister, Folienrollen, Kabelgebilde
- **40 mm Kantenhöhe**
- **Steigerung** der Fachlast auf **330 kg** durch optionale Verstärkungsunterzüge

TOPSELLER!

Fachbreite 1.000 mm · Fachlast 250 kg											
Tiefe mm				400		500		600		800	
Rahmen / Fachböden verzinkt	Höhe mm	Feldlast Tonnen	Fachböden	Grundregal	Anbauregal	Grundregal	Anbauregal	Grundregal	Anbauregal	Grundregal	Anbauregal
				12940	12945	12950	12955	12960	12965	12980	12985
2.000	1,3 t	5	149,04 €	114,12 €	165,05 €	129,25 €	177,66 €	140,98 €	202,96 €	164,08 €	
2.500	1,7 t	6	12941	12946	12951	12956	12961	12966	12981	12986	
			184,00 €	139,52 €	203,74 €	157,94 €	219,40 €	172,28 €	251,08 €	200,66 €	
3.000	2,3 t	7	12942	12947	12952	12957	12962	12967	12982	12987	
			224,20 €	167,54 €	246,79 €	188,81 €	264,62 €	205,32 €	300,48 €	237,88 €	
Zusatz-Fachboden mit 4 Fachbodenträgern			17340-B	17340-B	17350-B	17350-B	17360-B	17360-B	17380-B	17380-B	
			15,84 €	15,84 €	18,69 €	18,69 €	20,86 €	20,86 €	25,04 €	25,04 €	



ECKREGAL AB
276,74 €
 Art.-Nr. 12730-ECK



Eckregale

einseitig nutzbar

Eigenschaften

- Eckregal mit Aufhängekonsole bestehend aus den Feldern **A + B**
- alle **MULTIplus150** Fachböden des Eckregalfeldes **A** werden mit Längenriegeln ausgesteift
- Stabilisierung der Eck-Anbauregale **C** mit Kreuzstrebe
- Fachböden im Raster von 25 mm in der Höhe verstellbar
- belastbar bis 150 kg pro Boden
- Feldlasten bis 1,6 Tonnen
- verzinkt

Nutzen

- optimale Ausnutzung Ihrer Lagerräume
- schneller Aufbau durch einfaches Stecken der Ebenen

Aufbaumaße

Eckregalfeld A:

Nennlänge + 60 mm

Eckregalfeld B:

Nennlänge + Tiefe Eckregalfeld A + 48 mm

Anbauregal C:

Nennlänge + 6 mm

Rahmentiefe gesamt:

Nenntiefe + 36 mm



Eckregal (Felder A + B)

mit Längenriegeln · Breite 1.000 mm

		Tiefe mm		300	400	500	600
Rahmen / Fachböden verzinkt	Höhe mm	Feldlast Tonnen	Fachböden	Eckregal	Eckregal	Eckregal	Eckregal
	2.000	1,1 t	2 x 5		12730-ECK	12740-ECK	12750-ECK
				276,74 €	299,16 €	319,30 €	340,44 €
2.500	1,4 t	2 x 6		12731-ECK	12741-ECK	12751-ECK	12761-ECK
				341,01 €	368,76 €	393,72 €	419,88 €
3.000	1,6 t	2 x 7		12732-ECK	12742-ECK	12752-ECK	12762-ECK
				404,35 €	436,02 €	464,48 €	494,34 €
	Zusatz-Fachboden A mit Längenriegeln			17230-ECK	17240-ECK	17250-ECK	17260-ECK
				20,00 €	21,96 €	23,71 €	25,56 €
	Zusatz-Fachboden B mit 2 Fachbodenträgern + 2 Aufhängekonsolen			17230-B-ECK	17240-B-ECK	17250-B-ECK	17260-B-ECK
				17,00 €	18,96 €	20,71 €	22,56 €

Anbauregal (Feld C)

mit Kreuzstrebe · Breite 1.000 mm

		Tiefe mm		300	400	500	600
Feldlast Tonnen	Fachböden	Anbauregal	Anbauregal	Anbauregal	Anbauregal	Anbauregal	Anbauregal
1,3 t	5			12735-ECK	12745-ECK	12755-ECK	12765-ECK
				91,38 €	102,12 €	111,75 €	121,88 €
1,7 t	6			12736-ECK	12746-ECK	12756-ECK	12766-ECK
				111,27 €	124,44 €	136,26 €	148,68 €
1,6 t	7			12737-ECK	12747-ECK	12757-ECK	12767-ECK
				137,65 €	152,78 €	166,35 €	180,62 €
Zusatz-Fachboden C mit 4 Fachbodenträgern				17230-B	17240-B	17250-B	17260-B
				10,80 €	12,76 €	14,51 €	16,36 €

Kanbanregale

mit Trenn- und Seitenführungen

beidseitig nutzbar

Eigenschaften

- 8 **MULTIplus150** Fachböden, davon 7 schräge Ebenen mit 14° Neigung und 1 gerader Abdeckboden
- mit je 5 Trennführungen und 2 Seitenführungen
- ideal für Kunststoffbehälter, Lagersichtkästen, Kartons
- Ebenen im Raster von 25 mm in der Höhe verstellbar
- Aussteifung durch Längenriegel
- T-Profil-Rahmen mit 3 Tiefenriegeln und Böden verzinkt, Längenriegel RAL 7035 lichtgrau

Nutzen

- ideal für "First-in-first-out"-Lager, da Lagerware auf den glatten, verzinkten Fachböden nachrutschen kann
- optimale Organisation der Lagerware durch horizontal verstellbare Trennführungen im 50 mm Raster
- direkter Einblick und einfacher Zugriff durch Schrägstellung der Fachböden
- schneller Aufbau durch einfaches Stecken der Fachböden
- vorderer Längenriegel 15 mm erhöht, verhindert das Herausfallen der Ware



Trennführung



Seitenführung



TOPSELLER!

Fachlast 150 kg / Feldlast 1,3 t

		Tiefe mm		500		600		800	
	Höhe mm	Breite mm	Grundregal	Anbauregal	Grundregal	Anbauregal	Grundregal	Anbauregal	
			Rahmen / Fachböden verzinkt	2.000	1.000	13640	13641	13660	13661
372,66 €	336,42 €	394,51 €				356,95 €	444,08 €	403,22 €	
Zusatzebene		13640-Z		13640-Z	13660-Z	13660-Z	13650-Z	13650-Z	
		40,81 €		40,81 €	43,29 €	43,29 €	48,89 €	48,89 €	
2.000	1.300	13640-130		13641-130	13660-130	13661-130	13650-130	13651-130	
		468,62 €		432,38 €	493,37 €	455,81 €	601,16 €	560,30 €	
Zusatzebene		13640-Z-130	13640-Z-130	13660-Z-130	13660-Z-130	13650-Z-130	13650-Z-130		
		53,67 €	53,67 €	56,53 €	56,53 €	69,47 €	69,47 €		

Zusatzebene, bestehend aus: 1 Fachboden, 2 Längenriegeln, 5 Trennführungen und 2 Seitenführungen



Räderregale mit reifenschonenden Traversen

beidseitig nutzbar

Eigenschaften

- beidseitige Bestückung und Entnahme der Räder
- kombinierbar mit dem **MULTIplus**-Stecksystem und dem Großfach-Räderregal
- Mehrgeschossanlagen möglich
- belastbar bis 150 kg pro Ebene
- Ebenen im Raster von 25 mm in der Höhe verstellbar
- Aussteifung durch Reifentraversen
- verzinkt

Nutzen

- reifenschonende Lagerung der Räder durch speziell geformte Traversen
- optimierte Höhe 2.750 mm zur Lagerung von SUV-Rädern
- variabel einsetzbar für Räder / Reifen mit 550 - 750 mm Ø

TOPSELLER!


Fachlast 150 kg

Feldbreite mm			900		1.000		1.050		1.150		1.200		1.300		1.500			
Höhe mm	Tiefe mm	Lagerebenen	Grundregal		Anbauregal		Grundregal		Anbauregal		Grundregal		Anbauregal		Grundregal		Anbauregal	
			2.000	400	3	13820 95,38 €	13821 63,86 €	13900 97,66 €	13901 66,14 €	20770 99,22 €	20771 67,70 €	13890 101,98 €	13891 70,46 €	20778 103,12 €	20779 71,60 €	13906 105,46 €	13907 73,94 €	13912 112,30 €
2.750	4	20982 134,88 €	20983 89,00 €		20984 137,92 €	20985 92,04 €	20987 140,00 €	20988 94,12 €	20989 143,68 €	20990 97,80 €	20992 145,20 €	20993 99,32 €	20994 148,32 €	20995 102,44 €	20997 157,44 €	20998 111,56 €		
3.500	5	20760 174,06 €	20761 113,98 €		20762 177,86 €	20763 117,78 €	20774 180,46 €	20775 120,38 €	20764 185,06 €	20765 124,98 €	20782 186,96 €	20783 126,88 €	20766 190,86 €	20767 130,78 €	20768 202,26 €	20769 142,18 €		
4.500	6	20790 218,04 €	20791 141,36 €		20792 222,60 €	20793 145,92 €	20776 225,72 €	20777 149,04 €	20794 231,24 €	20795 154,56 €	20784 233,52 €	20785 156,84 €	20796 238,20 €	20797 161,52 €	20798 251,88 €	20799 175,20 €		
Zusatzebene			13810 10,78 €	13810 10,78 €	13918 11,54 €	13918 11,54 €	20786 12,06 €	20786 12,06 €	13896 12,98 €	13896 12,98 €	20787 13,36 €	20787 13,36 €	13919 14,14 €	13919 14,14 €	13920 16,42 €	13920 16,42 €		

Feldlast gleich Summe der Fachlasten.

■ 5 Tage ab Lager · ■ 2 Wochen versandfertig

Beispielbestückung bei Regalhöhe 2.000 mm mit verschiedenen Regalbreiten



Regalbreite mm	900	1.000	1.050	1.150	1.200	1.300	1.500
Reifen pro Ebene	4 x bis 195 mm	4 x bis 205 mm	4 x bis 225 mm	4 x bis 245 mm	4 x bis 255 mm	4 x bis 285 mm	6 x bis 225 mm
bis Zoll-Größe	18	18	18	18	18	18	18
Lagerebenen	3	3	3	3	3	3	3
Reifen pro Regal	12	12	12	12	12	12	18

Die Bestückung der Regale sind nur Beispiele. Bei anderen Reifengrößen kann sich die Anzahl der Reifen in den verschiedenen Regalbreiten auch erhöhen.

» Garagenregal-Set

Fix und fertig verpackt im Karton

Garagenregal-Set ... für Reifen und mehr

Eigenschaften

- beidseitig nutzbar
- inkl. 2 **MULTIplus150** Fachböden und 2 Reifenebenen mit je 150 kg Fachlast
- Tiefe 400 mm, Fachbreite 1.000 mm
- Aussteifung durch Reifentraversen
- Lieferung mit geteilten T-Profilen
- handlich verpackt im Karton
- verzinkt

Nutzen

- lagern Sie platzsparend Ihre Sommer- oder Winterreifen sowie Werkzeuge und Kleinteile in der Garage
- ideal zum Transport im PKW und für den Versand per Paketdienst
- schneller Aufbau durch einfaches Stecken der Fachböden und Reifentraversen

GRUNDREGAL
125,17 €
Art.-Nr. 20741-4



reifenschonende
Traversen



5 Jahre
Garantie

10 Jahre
Garantie

48
STUNDEN
AB LAGER



Fachlast 150 kg · Feldlast 600 kg

		Tiefe mm		400			
		Höhe mm	Breite mm	Feldlast kg	Reifen-ebenen		
verzinkt		2.000	1.000	600	2	Grundregal	
						Anbauregal	
							Zusatzboden mit 4 Fachbodenträgern
						20741-4	
						125,17 €	
						20746-4	
						99,47 €	
						17240-B	
						12,76 €	
						17240-B	
						12,76 €	

» Ordnung in der Garage



Stecksystem

Schraubsystem

Büroregale

Weitspannregale

Palettenregale

Kragarmregale

Regalanlagen & Bühnen



GRUNDREGAL AB
90,61 €
Art.-Nr. 10445

Büroregale Schraubsystem

Eigenschaften

- für bis zu 144 Ordner pro Regal
- optimale Anpassung an vorhandene Büro- oder Archivräume durch drei individuell kombinierbare Regalbreiten

Nutzen

- kein Durchrutschen der Ordner durch Anschlagleiste oder Mittelanschläge
- Montage durch verschrauben der Böden

Aufbaumaße

Grundregal:

Nennlänge + 6 mm

Anbauregal:

Nennlänge + 3 mm

Rahmentiefe gesamt:

Nenntiefe + 6 mm

MULTIplus85 und MULTIplus150 Büroregale Schraubsystem

- 600 mm Regaltiefe: fasst bis zu 144 Ordner pro Regalfeld
- mühelose Anpassung an die Raumgegebenheiten
- inklusive Anschlagleisten oder Mittelanschläge, um ein Durchschieben des Archivguts zu verhindern



Fachbreite 1.000 mm · Fachlast 85 kg · einseitig nutzbar

					300 mm Tiefe mit Anschlagleiste (Zusatzboden inkl. Anschlagleiste) Der Deckboden hat keine Anschlagleiste.			
					Grundregal		Anbauregal	
	Höhe mm	Feldlast kg	Fachböden (Ordnerhöhen)	Ordner Stück				
verzinkt	1.800	340	5 (4 OH)	48	10445	90,61 €	10446	74,11 €
	2.000	340	6 (5 OH)	60	10450	106,47 €	10451	88,08 €
	2.300	340	7 (6 OH)	72	10455	127,21 €	10456	104,49 €
Zusatzboden mit 8 Schrauben und Muttern					11133-A-AL	12,86 €	11133-A-AL	12,86 €

Fachbreite 1.000 mm · Fachlast 150 kg · beidseitig nutzbar

					600 mm Tiefe mit Mittelanschlag (Zusatzboden inkl. Mittelanschlag) Der Deckboden hat keinen Mittelanschlag.			
					Grundregal		Anbauregal	
	Höhe mm	Feldlast kg	Fachböden (Ordnerhöhen)	Ordner Stück				
verzinkt	1.800	730	5 (4 OH)	96	12145	147,04 €	12146	127,90 €
	2.000	730	6 (5 OH)	120	12150	172,78 €	12151	151,98 €
	2.300	660	7 (6 OH)	144	12155	200,60 €	12156	177,10 €
Zusatzboden mit 8 Schrauben und Muttern					17261-A-MA	23,46 €	17261-A-MA	23,46 €

Büroregale Stecksystem

Eigenschaften

- für bis zu 144 Ordner pro Regal
- optimale Anpassung an vorhandene Büro- oder Archivräume durch drei individuell kombinierbare Regalbreiten

Nutzen

- kein Durchrutschen der Ordner durch Anschlagleiste oder Mittelanschläge
- schneller Aufbau durch einfaches Stecken der Fachböden

Aufbaumaße

Grundregal:

Nennlänge + 60 mm

Anbauregal:

Nennlänge + 6 mm

Rahmentiefe gesamt:

Nenntiefe + 36 mm



MULTIplus85 und MULTIplus150 Büroregale Stecksystem

- 600 mm Regaltiefe: fasst bis zu 144 Ordner pro Regalfeld
- Lieferung mit glatten Rahmenfronten
- inklusive Anschlagleisten oder Mittelanschläge, um ein Durchschieben des Archivguts zu verhindern



Fachbreite 1.000 mm · Fachlast 85 kg · einseitig nutzbar

					300 mm Tiefe mit Anschlagleiste (Zusatzboden inkl. Anschlagleiste) Der Deckboden hat keine Anschlagleiste.			
					Grundregal		Anbauregal	
	Höhe mm	Feldlast kg	Fachböden (Ordnerhöhen)	Ordner Stück				
verzinkt	1.800	1.300	5 (4 OH)	48	17701	125,25 €	17704	92,71 €
	2.000	1.400	6 (5 OH)	60	17707	140,67 €	17710	106,69 €
	2.300	1.100	7 (6 OH)	72	17713	160,81 €	17716	123,03 €
Zusatzboden mit 4 Fachbodenträgern					11133-B-AL	12,54 €	11133-B-AL	12,54 €

Fachbreite 1.000 mm · Fachlast 150 kg · beidseitig nutzbar

					600 mm Tiefe mit Mittelanschlag (Zusatzboden inkl. Mittelanschlag) Der Deckboden hat keinen Mittelanschlag.			
					Grundregal		Anbauregal	
	Höhe mm	Feldlast kg	Fachböden (Ordnerhöhen)	Ordner Stück				
verzinkt	1.800	1.300	5 (4 OH)	96	17737	194,04 €	17740	162,40 €
	2.000	1.400	6 (5 OH)	120	17743	220,46 €	17746	187,18 €
	2.300	1.100	7 (6 OH)	144	17749	251,20 €	17752	214,12 €
Zusatzboden mit 4 Fachbodenträgern					17261-B-MA	23,14 €	17261-B-MA	23,14 €

» Vielseitiges Zubehör für optimale Lagerung

Stecksystem

Schraubsystem


Büroregale

Weitspannregale

Palettenregale

Kragarmregale

Regalanlagen & Bühnen




Schüttgutleisten

Hauptkatalog Seite 90 ab 7,22 €



Stecktrennbleche

Hauptkatalog Seite 91 ab 4,68 €



Lochplatten

Hauptkatalog Seite 97 ab 35,01 €




Drahtsteckgitter

Hauptkatalog Seite 93 ab 4,61 €



Vollblech-Seiten-/Rückwände

Hauptkatalog Seite 94 ab 8,81 €



Drahtgitter-Wände

Hauptkatalog Seite 95 ab 7,74 €




Flügeltüren

Hauptkatalog Seite 95 ab 295,00 €



Vollblech-Seitenblenden

Hauptkatalog Seite 94 ab 29,50 €



Drahtgitterkorb

Hauptkatalog Seite 98 87,84 €

agerung



Regalschubladen

Hauptkatalog Seite 101 ab 231,86 €



Schüttgutmulden

Hauptkatalog Seite 99 ab 26,55 €



Trenn- und Seitenführungen

Hauptkatalog Seite 100 ab 1,53 €



Ausziehböden

Hauptkatalog Seite 101 ab 88,15 €



Universalprofil-Sets

Hauptkatalog Seite 102 ab 40,85 €



Schubladenblöcke

Hauptkatalog Seite 105 ab 595,42 €



Sichtlagerkästen

Hauptkatalog Seite 109 ab 0,95 €



Regalkästen

Hauptkatalog Seite 110 ab 3,80 €



Aluminiumleitern

Hauptkatalog Seite 112-115 ab 344,07 €

Stecksystem

Schraubsystem

Büroregale

Weitspannregale

Palettenregale

Kragarmregale

Regalanlagen & Bühnen

Stecksystem

Schraubensystem

Büroregale

Weitspannregale

Palettenregale

Kragarmregale

Regalanlagen & Bühnen



GRUNDREGAL AB
282,36 €
 Art.-Nr. 15512

Weitspannregal WS 2000

beidseitig nutzbar

Eigenschaften

- maximale Fachlast 400 kg
- Stahlbodenebenen im Raster von 25 mm in der Höhe verstellbar
- individuelle Anpassung an räumliche Gegebenheiten und an das Lagergut durch verschiedene Regalbreiten
- verzinkt

Nutzen

- großes Lagervolumen auf kleinem Raum
- kurze Kommissionierungswege durch beidseitige Nutzbarkeit
- schneller Aufbau durch einfaches Stecken der Holme
- einfache Lagerung sperriger und voluminöser Güter

Aufbaumaße

Grundregal: Nennlänge + 60 mm

Anbauregal: Nennlänge + 6 mm

Rahmentiefe gesamt: Nenntiefe + 36 mm

Höhe der Holme: 65 mm



Komplettregale WS 2000 mit Stahlböden

Fachbreite 2.000 mm · Fachlast 400 kg

		Tiefe mm		500		800	
	Höhe mm	Feldlast kg	Fach-ebenen	Grundregal	Anbauregal	Grundregal	Anbauregal
verzinkt	2.000	1.200	3	15512 ■	15513 ■	15516 ■	15517 ■
				282,36 €	249,96 €	326,62 €	291,14 €
	2.500	1.600	4	15592 ■	15593 ■	15596 ■	15597 ■
				374,88 €	332,48 €	434,92 €	387,90 €
3.000	2.000	5	15722 ■	15723 ■	15726 ■	15727 ■	
			464,96 €	413,78 €	537,70 €	481,90 €	
	Zusatzebene mit Stahlböden*			15811 ■	15811 ■	15813 ■	15813 ■
				72,52 €	72,52 €	85,22 €	85,22 €

Fachbreite 2.500 mm · Fachlast 400 kg

verzinkt	2.000	1.200	3	15532 ■	15533 ■	15536 ■	15537 ■
				341,91 €	309,51 €	406,48 €	371,00 €
	2.500	1.600	4	15612 ■	15613 ■	15616 ■	15617 ■
				454,28 €	411,88 €	541,40 €	494,38 €
3.000	2.000	5	15742 ■	15743 ■	15746 ■	15747 ■	
			564,21 €	513,03 €	670,80 €	615,00 €	
	Zusatzebene mit Stahlböden*			15831 ■	15831 ■	15833 ■	15833 ■
				92,37 €	92,37 €	111,84 €	111,84 €

* Bitte beachten Sie beim Einsatz von Zusatzebenen, dass die maximale Feldlast nicht überschritten wird.

Weitspannregal WS 3000

beidseitig nutzbar

Eigenschaften

- mit Multifunktionsrahmen
- maximale Fachlast 500 kg
- Lagerung auf Stahlpaneelen
- Ebenen im Raster von 25 mm in der Höhe verstellbar
- Holme mit 200 mm Lochabständen
- verzinkt

Nutzen

- vielfältige Unterteilungsmöglichkeiten
- großes Lagervolumen auf kleinem Raum
- kurze Kommissionierungswege durch beidseitige Nutzbarkeit
- schneller Aufbau durch einfaches Stecken der Holme

Aufbaumaße

Grundregal: Nennlänge + 60 mm

Anbauregal: Nennlänge + 6 mm

Rahmentiefe gesamt: Nenntiefe + 36 mm

Höhe der Holme: 70 mm



GRUNDREGAL AB
367,69 €
Art.-Nr. 22194



Komplettregale WS 3000 mit Stahlpaneelen

Fachbreite 2.000 mm · Fachlast 500 kg							
				Tiefe mm			
				600		1.000	
	Höhe mm	Fachlast kg	Fach-ebenen	Grundregal	Anbauregal	Grundregal	Anbauregal
verzinkt	2.000	1.500	3	22194 ■	22195 ■	22198 ■	22199 ■
				367,69 €	312,89 €	446,15 €	387,79 €
	2.500	2.000	4	22204 ■	22205 ■	22208 ■	22209 ■
				476,20 €	410,16 €	579,70 €	509,47 €
	3.000	2.500	5	22214 ■	22215 ■	22218 ■	22219 ■
			585,07 €	507,61 €	715,57 €	632,31 €	
	Zusatzebene mit Stahlpaneelen*			22187 ■	22187 ■	22189 ■	22189 ■
				86,03 €	86,03 €	109,81 €	109,81 €
Fachbreite 2.500 mm · Fachlast 500 kg							
verzinkt	2.000	1.500	3	22254 ■	22255 ■	22258 ■	22259 ■
				475,75 €	420,95 €	580,76 €	522,40 €
	2.500	2.000	4	22264 ■	22265 ■	22268 ■	22269 ■
				620,28 €	554,24 €	759,18 €	688,95 €
	3.000	2.500	5	22274 ■	22275 ■	22278 ■	22279 ■
765,17 €				687,71 €	939,92 €	856,66 €	
	Zusatzebene mit Stahlpaneelen*			22287 ■	22287 ■	22289 ■	22289 ■
				122,05 €	122,05 €	154,68 €	154,68 €

* Bitte beachten Sie beim Einsatz von Zusatzebenen, dass die maximale Feldlast nicht überschritten wird.

Stecksystem
Schraubsystem
Büroregale
Weitspannregale
Palettenregale
Kragarmregale
Regalanlagen & Bühnen

Weitspannregal Z 1

beidseitig nutzbar

Eigenschaften

- maximale Fachlast 776 kg
- Lagerung auf Stahlpaneelen
- Ebenen im Raster von 38 mm in der Höhe verstellbar
- optimale Anpassung durch 4 Regalbreiten und 3 Regalhöhen

Nutzen

- einfache Lagerung sperriger und voluminöser Güter
- kurze Kommissionierungswege durch beidseitige Nutzbarkeit
- schnelle Montage ohne Schrauben durch Schlüsselochung der Profile



AB
356,60 €
Art.-Nr. 18200-N



Komplettregale Z 1 mit Stahlpaneelen

Fachbreite 1.536 mm											
blau orange	Höhe mm	Feldlast kg	Ebenen	469 mm Tiefe		621 mm Tiefe		773 mm Tiefe		926 mm Tiefe	
				776 kg Fachlast		767 kg Fachlast		709 kg Fachlast		646 kg Fachlast	
				Art.-Nr.	Preis €	Art.-Nr.	Preis €	Art.-Nr.	Preis €	Art.-Nr.	Preis €
	1.981	3.200	4	18200-N	356,60 €	18201-N	402,72 €	18202-N	452,28 €	18203-N	510,52 €
	2.438	2.800	4	18220-N	366,68 €	18221-N	412,80 €	18222-N	462,36 €	18223-N	520,60 €
	3.048	2.500	4	18240-N	381,16 €	18241-N	427,28 €	18242-N	476,84 €	18243-N	535,08 €
	Zusatzebene mit Stahlpaneelen			18320-N	76,38 €	18321-N	87,91 €	18322-N	100,30 €	18323-N	114,86 €

Fachbreite 1.841 mm											
blau orange	Höhe mm	Feldlast kg	Ebenen	469 mm Tiefe		621 mm Tiefe		773 mm Tiefe		926 mm Tiefe	
				551 kg Fachlast		559 kg Fachlast		554 kg Fachlast		545 kg Fachlast	
				Art.-Nr.	Preis €	Art.-Nr.	Preis €	Art.-Nr.	Preis €	Art.-Nr.	Preis €
	1.981	3.200	4	18205-N	406,80 €	18206-N	459,48 €	18207-N	517,12 €	18208-N	583,84 €
	2.438	2.800	4	18225-N	416,88 €	18226-N	469,56 €	18227-N	527,20 €	18228-N	593,92 €
	3.048	2.500	4	18245-N	431,36 €	18246-N	484,04 €	18247-N	541,68 €	18248-N	608,40 €
	Zusatzebene mit Stahlpaneelen			18325-N	88,93 €	18326-N	102,10 €	18327-N	116,51 €	18328-N	133,19 €

Fachbreite 2.146 mm											
blau orange	Höhe mm	Feldlast kg	Ebenen	469 mm Tiefe		621 mm Tiefe		773 mm Tiefe		926 mm Tiefe	
				442 kg Fachlast		439 kg Fachlast		447 kg Fachlast		437 kg Fachlast	
				Art.-Nr.	Preis €	Art.-Nr.	Preis €	Art.-Nr.	Preis €	Art.-Nr.	Preis €
	1.981	3.200	4	18210-N	457,64 €	18211-N	516,88 €	18212-N	582,60 €	18213-N	657,80 €
	2.438	2.800	4	18230-N	467,72 €	18231-N	526,96 €	18232-N	592,68 €	18233-N	667,88 €
	3.048	2.500	4	18250-N	482,20 €	18251-N	541,44 €	18252-N	607,16 €	18253-N	682,36 €
	Zusatzebene mit Stahlpaneelen			18330-N	101,64 €	18331-N	116,45 €	18332-N	132,88 €	18333-N	151,68 €

Fachbreite 2.450 mm											
blau orange	Höhe mm	Feldlast kg	Ebenen	469 mm Tiefe		621 mm Tiefe		773 mm Tiefe		926 mm Tiefe	
				344 kg Fachlast		349 kg Fachlast		340 kg Fachlast		340 kg Fachlast	
				Art.-Nr.	Preis €	Art.-Nr.	Preis €	Art.-Nr.	Preis €	Art.-Nr.	Preis €
	1.981	3.200	4	18215-N	508,64 €	18216-N	574,44 €	18217-N	648,24 €	18218-N	731,92 €
	2.438	2.800	4	18235-N	518,72 €	18236-N	584,52 €	18237-N	658,32 €	18238-N	742,00 €
	3.048	2.500	4	18255-N	533,20 €	18256-N	599,00 €	18257-N	672,80 €	18258-N	756,48 €
	Zusatzebene mit Stahlpaneelen			18335-N	114,39 €	18336-N	130,84 €	18337-N	149,29 €	18338-N	170,21 €

Z1 Packtisch mit Regalebenen

Eigenschaften

- Fachlast für Tischebene 320 kg
- Fachlast für Regalebene 100 kg
- individuelle Höheneinteilung der Ebenen durch 38 mm-Raster
- ausgelegt mit 16 mm Spanplatten
- Ständer blau, Traversen orange

Nutzen

- optimale Lagerung der benötigten Werkzeuge und Materialien in den Regalebenen
- individuell einsetzbar für Werkstatt und Lager, zum Beispiel zum Packen und Kommissionieren
- schnelle vollsteckbare Montage ohne Schrauben, durch Schlüssellochung der Profile

Packtisch mit Regalebenen

Höhe mm	Breite mm	Tiefe mm Tisch / Regal		
1.981	1.536	773 / 316	18000-A1	330,56 €
1.981	2.450	773 / 316	18000-A2	466,06 €



Z1 Packtisch ohne Regalebenen

Eigenschaften

- Fachlast 320 kg
- individuelle Höheneinteilung der Ebenen durch 38 mm-Raster
- ausgelegt mit 16 mm Spanplatten
- Ständer blau, Traversen orange

Nutzen

- rückschonende Arbeitshöhe
- individuell einsetzbar für Werkstatt und Lager
- schnelle vollsteckbare Montage ohne Schrauben, durch Schlüssellochung der Profile

Packtisch ohne Regalebenen

Höhe mm	Breite mm	Tiefe mm		
990	1.536	621	18000-A3	174,14 €
		773	18000-A4	191,16 €
		926	18000-A5	211,64 €
		1.230	18000-A6	250,01 €
990	1.841	621	18000-A7	199,56 €
		773	18000-A8	218,68 €
		926	18000-A9	241,67 €
		1.230	18000-A14	284,65 €
990	2.450	621	18000-A10	245,62 €
		773	18000-A11	279,59 €
		926	18000-A12	297,14 €
		1.230	18000-A13	349,72 €



Komplettregale

Startersets und Anbauregale

Palettengewicht von 610 kg bis 1.080 kg

Alle Holme
50 mm Tiefe

- **Startersets** bestehen aus 3 Feldern je 2.700 mm breit
 - 4 Rahmen
 - 12 bzw. 18 Holme
 - 16 Schwerlastanker / Bodenanker
- **Anbauregale** bestehen aus 1 Feld 2.700 mm breit
 - 1 Rahmen
 - 4 bzw. 6 Holme
 - 4 Schwerlastanker / Bodenanker



Palettengewicht bis 610 kg

3 Lagerebenen · Palettengewicht bis 610 kg

Starterset	Höhe mm	Breite mm	Tiefe mm	Fachhöhe mm	Palettenhöhe max. mm	Anzahl Lagerebenen	Anzahl Palettenplätze	Fachlast max. kg	Feldlast max. kg	Starterset (3 Felder je 2.700 mm breit)	
	3.000	8.444	1.100	1.250	1.000	3	27	1.840	10.415	46800	1.046,52 €
	4.000	8.444	1.100	1.750	1.500	3	27	1.840	7.855	46801	1.218,76 €
	5.000	8.444	1.100	2.250	2.000	3	27	1.840	5.725	46802	1.347,44 €
Anbauregal										Anbauregal (1 Feld 2.700 mm breit)	
	3.000	2.786	1.100	1.250	1.000	3	9	1.840	10.415	46803	305,51 €
	4.000	2.786	1.100	1.750	1.500	3	9	1.840	7.855	46804	348,57 €
	5.000	2.786	1.100	2.250	2.000	3	9	1.840	5.725	46805	380,74 €

4 Lagerebenen · Palettengewicht bis 610 kg

Starterset	Höhe mm	Breite mm	Tiefe mm	Fachhöhe mm	Palettenhöhe max. mm	Anzahl Lagerebenen	Anzahl Palettenplätze	Fachlast max. kg	Feldlast max. kg	Starterset (3 Felder je 2.700 mm breit)	
	3.000	8.444	1.100	800	600	4	36	1.840	12.040	46806	1.309,80 €
	4.000	8.444	1.100	1.150	900	4	36	1.840	10.250	46807	1.482,04 €
	5.000	8.444	1.100	1.500	1.250	4	36	1.840	8.650	46808	1.610,72 €
Anbauregal										Anbauregal (1 Feld 2.700 mm breit)	
	3.000	2.786	1.100	800	600	4	12	1.840	12.040	46809	393,27 €
	4.000	2.786	1.100	1.150	900	4	12	1.840	10.250	46810	436,33 €
	5.000	2.786	1.100	1.500	1.250	4	12	1.840	8.650	46811	468,50 €

■ 5 Tage ab Lager

Stecksystem
Schraubsystem
Büroregale
Weitspannregale
Palettenregale
Kragarmregale
Regalanlagen & Bühnen

Palettenregal bis 860 kg

3 Lagerebenen · Palettengewicht bis 860 kg

Höhe mm	Breite mm	Tiefe mm	Fachhöhe mm	Palettenhöhe max. mm	Anzahl Lagerebenen	Anzahl Palettenplätze	Fachlast max. kg	Feldlast max. kg	Grundmodul (3 Felder je 2.700 mm breit)	Starterset
3.000	8.444	1.100	1.250	1.000	3	27	2.580	10.415	46824 ■ 1.108,32 €	
4.000	8.444	1.100	1.750	1.500	3	27	2.580	7.855	46825 ■ 1.280,56 €	
5.000	8.444	1.100	2.250	2.000	3	27	2.580	5.725	46826 ■ 1.409,24 €	
Anbaumodul (1 Feld 2.700 mm breit)										Anbauregal
3.000	2.786	1.100	1.250	1.000	3	9	2.580	10.415	46827 ■ 326,11 €	
4.000	2.786	1.100	1.750	1.500	3	9	2.580	7.855	46828 ■ 369,17 €	
5.000	2.786	1.100	2.250	2.000	3	9	2.580	5.725	46829 ■ 401,34 €	

4 Lagerebenen · Palettengewicht bis 860 kg

Höhe mm	Breite mm	Tiefe mm	Fachhöhe mm	Palettenhöhe max. mm	Anzahl Lagerebenen	Anzahl Palettenplätze	Fachlast max. kg	Feldlast max. kg	Grundmodul (3 Felder je 2.700 mm breit)	Starterset
3.000	8.444	1.100	800	550	4	36	2.580	12.040	46830 ■ 1.402,50 €	
4.000	8.444	1.100	1.150	900	4	36	2.580	10.250	46831 ■ 1.574,74 €	
5.000	8.444	1.100	1.500	1.250	4	36	2.580	8.650	46832 ■ 1.703,42 €	
Anbaumodul (1 Feld 2.700 mm breit)										Anbauregal
3.000	2.786	1.100	800	550	4	12	2.580	12.040	46833 ■ 424,17 €	
4.000	2.786	1.100	1.150	900	4	12	2.580	10.250	46834 ■ 467,23 €	
5.000	2.786	1.100	1.500	1.250	4	12	2.580	8.650	46835 ■ 499,40 €	

Palettenregal bis 1.080 kg

3 Lagerebenen · Palettengewicht bis 1.080 kg

Höhe mm	Breite mm	Tiefe mm	Fachhöhe mm	Palettenhöhe max. mm	Anzahl Lagerebenen	Anzahl Palettenplätze	Fachlast max. kg	Feldlast max. kg	Grundmodul (3 Felder je 2.700 mm breit)	Starterset
3.000	8.444	1.100	1.250	1.000	3	27	3.250	10.415	46836 ■ 1.243,08 €	
4.000	8.444	1.100	1.750	1.500	3	27	3.250	7.855	46837 ■ 1.415,32 €	
5.000	8.540	1.100	2.250	2.000	3	27	3.250	9.190	46838 ■ 1.727,04 €	
Anbaumodul (1 Feld 2.700 mm breit)										Anbauregal
3.000	2.786	1.100	1.250	1.000	3	9	3.250	10.415	46839 ■ 371,03 €	
4.000	2.786	1.100	1.750	1.500	3	9	3.250	7.855	46840 ■ 414,09 €	
5.000	2.810	1.100	2.250	2.000	3	9	3.250	9.190	46841 ■ 492,02 €	

4 Lagerebenen · Palettengewicht bis 1.080 kg

Höhe mm	Breite mm	Tiefe mm	Fachhöhe mm	Palettenhöhe max. mm	Anzahl Lagerebenen	Anzahl Palettenplätze	Fachlast max. kg	Feldlast max. kg	Grundmodul (3 Felder je 2.700 mm breit)	Starterset
3.000	8.444	1.100	800	550	4	36	3.250	12.040	46842 ■ 1.606,64 €	
4.000	8.444	1.100	1.150	900	4	36	3.250	10.250	46843 ■ 1.776,88 €	
5.000	8.540	1.100	1.500	1.250	4	36	3.250	11.810	46844 ■ 2.088,60 €	
Anbaumodul (1 Feld 2.700 mm breit)										Anbauregal
3.000	2.786	1.100	800	550	4	12	3.250	12.040	46845 ■ 491,55 €	
4.000	2.786	1.100	1.150	900	4	12	3.250	10.250	46846 ■ 534,61 €	
5.000	2.810	1.100	1.500	1.250	4	12	3.250	11.810	46847 ■ 612,54 €	

■ 5 Tage ab Lager



Durchschubsicherungen

- verhindert das unbeabsichtigte Durchschieben von Ladeeinheiten
- Palettenüberstand 75 mm
- inkl. Befestigungsmaterial
- verzinkt

Holmlänge mm		
1.825	16729 ■	24,34 €
2.700	16731 ■	28,51 €



Tiefenauflagen zur Querlagerung von Paletten

- glatte Ausführung
- sichere Aufnahme von Paletten bei Quereinlagerung
- verzinkt

für Rahmentiefe mm	Tragkraft je Paar / kg		Preis / Paar
800	1.352	16091-55-N ■	20,10 €
1.100	946	16090-55-N ■	25,40 €



Containerauflagen-Set

- mit seitlicher Aufkantung und Durchschubsicherung
- für eine Euro-Gitterbox oder Europalette geeignet
- inkl. Befestigungsmaterial
- verzinkt


für Rahmentiefe mm	für Holmtiefe mm	Breite mm		Preis / Set
800	50	1.200	16093-50 ■	47,54 €
1.100	50	800	16092-50 ■	53,80 €



Stahlpaneele aufgelegt

- Stahlpaneele komplett für eine Holmebene
- sichere Auflage durch Übergreifen über die Holme
- verzinkt

Rahmentiefe mm	Holmlänge mm	Paneelstärke mm	Belastbarkeit max. kg		Preis / Ebene
1.100	1.825	1,25	1.500	16161-E ■	121,83 €
1.100	2.700	1,25	2.250	16163-E ■	181,35 €



Spanplatten aufgelegt, 38 mm

- Spanplatten komplett für eine Holmebene
- inkl. Zentrierblech gegen Verschieben der Spanplatte
- zur Sicherung von Durchfahrten und Gängen

Rahmentiefe mm	Holmlänge mm	Fachlast kg/Ebene		Preis / Ebene
1.100	1.825	909	46588 ■	98,10 €
1.100	2.700	1.350	16195-50 ■	141,66 €

Distanzstücke für Doppelregale

- 2 hintereinander stehende Einzelregale werden stabil zum Doppelregal verbunden
- inkl. Befestigungsmaterial
- verzinkt

Distanzabstand mm		Preis / Stück
200	16410 ■	3,86 €
300	16411 ■	4,94 €



Rammschutz-Ecke, L-Form/U-Form 400 mm

- zum Schutz vor Schäden durch Regalbediengeräte
- 6 mm Materialstärke
- inkl. 4 Bodenanker
- in Sicherheitsfarben gelb / schwarz

L-Form			U-Form		
Höhe mm		Preis / Stück	Höhe mm		Preis / Stück
400	16105-N ■	39,95 €	400	16104 ■	51,95 €



L-Form

U-Form

Unterlegbleche für Fußplatten

- zum Ausgleichen von Bodenunebenheiten
- Verschraubung an den Rahmenfüßen
- verzinkt


für Rahmen	Stück	Materialstärke mm	Breite x Tiefe mm		Preis / Stück
S610-M18, S625-A18	1	2	145 x 155	16152 ■	1,67 €
S635-B20, S645-B25	1	2	145 x 200	16153 ■	2,16 €
Trennfolie für Fußplatte bei magnesithaltigen Böden für Stützen S610-M18, S625-A18				16149 ■	4,08 €



Gitter-Rückwände

- gegen Herabfallen von Lagergut
- inklusive Abstandhalter 150 mm, zur rückseitigen Befestigung am Rahmen
- Rahmen blau, Maschengitter verzinkt

Gitterhöhe mm	Feldbreite mm		Preis / Stück
1.000	1.825	16114-A-N ■	132,25 €
1.000	2.700	16117-N ■	203,63 €
1.500	1.825	16115-A-N ■	193,74 €
1.500	2.700	16118-N ■	286,91 €



Gitterroste aufgelegt

Maschenweite 60 x 40 mm

- sicherere Auflage durch Übergreifen über die Holme
- 50 mm Außenkante
- feuerverzinkt

Rahmentiefe mm	Höhlentiefe mm	Fachlast pro Ebene kg	Anzahl Gitterroste		Preis / Ebene
1.100	1.825	2.000	2	46732 ■	176,44 €
1.100	2.700	3.000	3	46734 ■	264,66 €



Stecksystem

Schraubensystem

Büroregale

Weitspannregale

Palettenregale

Kragarmregale

Regalanlagen & Bühnen



KOMPLETTREGAL AB
1.806,45 €
 Art.-Nr. 27707



weitere
Farben auf
Anfrage

Kragarmregal K 3000

- zur stehenden, liegenden oder hängenden Aufbewahrung von Rohren, Profilen und anderen sperrigen Materialien
- Kragarme im Raster von 100 mm in der Höhe verstellbar
- Abrollsicherung zur sicheren Lagerung
- beliebig lange Regalzeilen, ein- oder doppelseitig nutzbar
- optimierte Belastungswerte durch Verschrauben von Fuß und Ständer
- Sondermaße und höhere Belastungen auf Anfrage

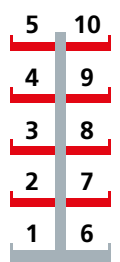
Komplettregal K 3000 einseitig IPE 120

Regalhöhe mm	Feldbreite mm	Regalbreite mm	Nutztiefe mm	Anzahl Ständer	Anzahl Felder	Tragkraft kg je Arm	Tragkraft kg gesamt inkl. Fußebene	Art-Nr.	Preis
2.500	1.300	3.900	500	4	3	445	8.900	27707 □	1.806,45 €



Komplettregal K 3000 doppelseitig IPE 120

Regalhöhe mm	Feldbreite mm	Regalbreite mm	Nutztiefe mm	Anzahl Ständer	Anzahl Felder	Tragkraft kg je Arm	Tragkraft kg gesamt inkl. Fußebene	Art-Nr.	Preis
2.500	1.300	3.900	2 x 500	4	3	445	17.800	27722 □	2.682,12 €



Kreuzstreben-Set

- inkl. Spannschlösser und Schrauben
- sendzimirverzinkt

Die ersten 5 Felder müssen mit 2 Kreuzstreben ausgestattet werden, danach das 6. Feld, anschließend jedes weitere 5. Feld.

27623 □ 41,30 €



Kragarm K 3000 IPE 80

- angeschweißte Abrollsicherung
- Nutzhöhe 37 mm
- RAL 3000 feuerrot

Kragarmlänge mm	Belastbarkeit kg	Art-Nr.	Preis
405	1.115 kg	27604 □	33,72 €
505	890 kg	27605 □	36,57 €
605	740 kg	27606 □	39,42 €

Kragarmregal K 6000

- zur stehenden, liegenden oder hängenden Aufbewahrung von Rohren, Profilen und anderen sperrigen Materialien
- Kragarme im Raster von 100 mm in der Höhe verstellbar
- Abfallsicherung zur sicheren Lagerung optional einsteckbar
- beliebig lange Regalzeilen, ein- oder doppelseitig nutzbar
- optimierte Belastungswerte durch Verschrauben von Fuß und Ständer
- Sondermaße und höhere Belastungen auf Anfrage



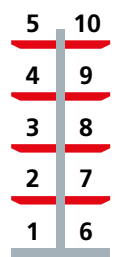
Komplettregal K 6000 einseitig IPE 180

Regalhöhe mm	Feldbreite mm	Regalbreite mm	Nutztiefe mm	Anzahl Ständer	Anzahl Felder	Tragkraft kg je Arm	Tragkraft kg gesamt inkl. Fußebene	Art-Nr.	Preis
3.000	1.500	4.500	1.000	4	3	575	11.500 kg	28707 □	3.194,33 €



Komplettregal K 6000 doppelseitig IPE 180

Regalhöhe mm	Feldbreite mm	Regalbreite mm	Nutztiefe mm	Anzahl Ständer	Anzahl Felder	Tragkraft kg je Arm	Tragkraft kg gesamt pro Seite inkl. Fußebene	Art-Nr.	Preis
3.000	1.500	4.500	2 x 1.000	4	3	575	13.550	28722 □	4.750,20 €





Kreuzstreben-Set

- inkl. Spannschlösser und Schrauben
- erforderlich je angefangene 5 Regalfelder
- verzinkt

28677 53,74 €



Kragarm K 6000 IPE 80

- inkl. Vorrichtung für Steckstift

28601 □ 51,36 €

Steckstift für IPE 80

- Nutzhöhe 100 mm

27610-100 □ 2,60 €

» Hygiene-Schutzwand

durch modulare Bauweise beliebig erweiterbar



Hygiene-Schutzwand zum Schutz vor Übertragung von Krankheitserregern

Eigenschaften

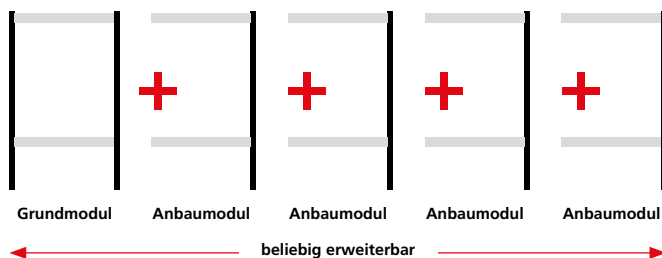
- transparente Kunststoff-Folie in 2 mm Stärke und 1.500 mm Höhe
- flache Ständerfüße, 500 mm Tiefe
- handlich verpackt in 1 Karton
- Ständer in 4 Farben, Traversen und Füße in RAL 7035 lichtgrau

Nutzen


- verringert die Übertragung von Krankheitserregern
- Folie leicht abwischbar
- durch modulare Anbauweise beliebig erweiterbar
- leichte Montage in nur 3 Schritten
- Anwendungsgebiete: Supermärkte, Schulen, Museen, Arbeitsplatz, Büro, Verkaufsräume, Montagearbeitsplätze, Wartezimmer, etc.



Modulare Bauweise



Vier Ständerfarben



Breite 1.000 mm	Höhe 2.000 mm	RAL 7035 lichtgrau		RAL 5010 enzianblau		RAL 3000 feuerrot		schwarz	
		Grundmodul	Anbaumodul	Grundmodul	Anbaumodul	Grundmodul	Anbaumodul	Grundmodul	Anbaumodul
	Artikel-Nr.	25100-7035	25101-7035	25100-5010	25101-5010	25100-3000	25101-3000	25100-S	25101-S
	ab 1 Stück	219,00 €	149,00 €	219,00 €	149,00 €	219,00 €	149,00 €	219,00 €	149,00 €
	ab 10 Stück	214,00 €	144,00 €	214,00 €	144,00 €	214,00 €	144,00 €	214,00 €	144,00 €
	ab 25 Stück	209,00 €	139,00 €	209,00 €	139,00 €	209,00 €	139,00 €	209,00 €	139,00 €
	ab 50 Stück	204,00 €	134,00 €	204,00 €	134,00 €	204,00 €	134,00 €	204,00 €	134,00 €
	ab 100 Stück	199,00 €	129,00 €	199,00 €	129,00 €	199,00 €	129,00 €	199,00 €	129,00 €

Aktionsartikel - nur solange der Vorrat reicht. Alle Preise frei Haus.

» Hygiene- und Hustenschutz

Schutz vor Tröpfcheninfektion

Hygiene- und Hustenschutz aus Sicherheitsglas

Eigenschaften

- **Höhe:** 475 mm, **Breite:** 750 mm, **Tiefe:** 240 mm
- **Durchreiche:** 250 x 110 mm
- **Glasstärke:** 5 mm (ESG Sicherheitsglas)

Nutzen

- Minimiert das Risiko einer Tröpfcheninfektion
- Hochwertiges, 5 mm Sicherheitsglas (ESG): kratzfest und einfach zu reinigen
- Zwei rutschfeste Standfüße aus massivem Buchenholz à 240 mm, variabel positionierbar
- Praktische Durchreiche von 250 x 110 mm - gängige Dokumente für Publikumsverkehr
- Keine aufwändige Montage erforderlich - einfach aufstellen (universell einsetzbar)




Art.-Nr.	Preis/Stück
25110	59,00 €

- **Höhe:** 1.000 mm, **Breite:** 750 mm, **Tiefe:** 410 mm
- **Durchreiche:** 250 x 110 mm
- **Glasstärke:** 5 mm (ESG Sicherheitsglas)
- Zwei rutschfeste Standfüße aus massivem Buchenholz à 410 mm, variabel positionierbar



Art.-Nr.	Preis/Stück
25111	75,00 €

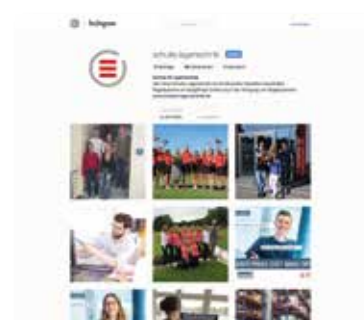


Aktionsartikel - nur solange der Vorrat reicht. Alle Preise frei Haus.



» Folgt uns auf unseren Social Media Plattformen

SCHULTE Lagertechnik goes social – auf diversen Social Media Plattformen und unserer Homepage finden Sie interessante Themen zu Messen, Veranstaltungen und aktuellen Projekten. Nutzen Sie die Möglichkeit und folgen Sie uns!



Produktionslager

- Paletten- und Kragarmregale bieten viel Platz für Halbzeuge und Materialien jeder Form und Größe. Eine ständige Verfügbarkeit aller Artikel sorgt für einen störungsfreien Produktionsablauf.



Räderlager für ein Autohaus

- Räderlagerung bis 5 Meter Höhe im **MULTIplus** Stecksystem und ein Bediengerät sorgen für hohe Zeitersparnis und ergonomisches Arbeiten im Lager.



Shopkonzept für Großhandel

- Systembühne mit Ganzglasgeländer und großzügige Treppenaufgänge mit Massivholzstufen schaffen ein verkaufsförderndes Ambiente. Vergrößerung der Verkaufs- und Lagerflächen durch große Spannweiten mit wenig Stützen auf der unteren Ebene.





Lager eines Agrargroßhandels

- Clevere und ergonomische Lagerung auf zwei Etagen mit **MULTIplus** Fachbodenregalen in den Farben des Unternehmens.



Lager eines Sanitärgrößhandels

- Sperrige und schwere Güter sicher untergebracht in Palettenregalen. Bewegungssensoren in den einzelnen Gängen sorgen für Licht, wo es gerade erforderlich ist.



Verkaufslager für Großhandel

- Vielseitige Präsentations- und Verkaufsflächen für die unterschiedlichsten Güter durch **MULTIplus** Fachbodenregale mit umfangreichem Zubehör.

